

8110-OFPLA

INPEC 31-01-2025 09:37
Al Contestar Cite Este No: 2025IE0019383 Fol:1 Anexo:0 FA:0
ORIGEN 8110 OFICINA ASESORA DE PLANEACION OFPLA / LEONEL RIOS SOTO
DESTINO 8100 DIRECCION GENERAL / DANIEL FERNANDO GUTIERREZ ROJAS
ASUNTO INFORME SEGUIMIENTO PLAN INSTITUCIONAL DE ACCION CUARTO TRIMESTRE 2024.
OBS

Bogotá D. C.

2025IE0019383



Señor

Teniente Coronel**Daniel Fernando Gutiérrez**

Director General del Instituto Nacional Penitenciario y Carcelario -

INPEC

Ciudad

Asunto: Informe Seguimiento Plan Institucional de Acción Cuarto Trimestre 2024.

La Oficina Asesora de Planeación, se permite ilustrar el avance cuantitativo como cualitativo, del seguimiento al plan Institucional de Acción, correspondiente al Cuarto trimestre 2024 a corte 30 de diciembre del 2024, con la implementación de la herramienta en GOOGLE WORKSPACE diseñada por XERTICA.

Siguiendo la metodología enunciada en la Guía Metodológica para la Formulación, elaboración y Seguimiento a planes institucionales, PE- PI G02, procediendo a una evaluación individual para cada dependencia, calculando el indicador de eficacia, el cálculo de eficiencia, el indicador de gestión, emitiendo la respectiva retroalimentación de su avance y sus recomendaciones a lugar.

Presentando la siguiente caracterización:

Nº	Dependencia	Nº Productos	Nº Actividades
1	DICUV	20	19
2	DIRAT	41	94
3	DIRES	24	63
4	DIGEC	36	66
5	OFPLA	58	133
6	OFICI	9	10
7	OFIDI	5	8

INSTITUTO NACIONAL PENITENCIARIO Y CARCELARIO - INPEC

Dirección: Calle 26 No. 27-48. Bogotá
Conmutador: (601) 2347474 Ext. 1102
leonel.rios@inpec.gov.co

Página **1** de **6**
Código: PA-DO-G01-F02 v3

8	OFICO	11	11
9	OFAJU	13	33
10	OFISI	11	11
11	SUTAH	22	108
12	GATEC	18	20
13	GODHU	6	21
14	GREPU	6	11
15	GASUP	3	9
	TOTAL	283	617

Tabla 1. Caracterización Planes de Acción Institucional. Fuente: Seguimiento Plan de Acción Institucional.

Presentando la siguiente Evaluación:

N°	DEPENDENCIA	EFICACIA	EFICIENCIA	REZAGO	GESTIÓN	ACTIVIDADES					
						Cumplidas Umbral Eficiencia		No cumplidas Umbral Eficiencia		Actividad sin iniciar	Actividades cumplidas al 100%
1	DICUV	98,65%	98,66%	1,34%	98,65%	19	95,0%	1	5,0%		18
2	DIRAT	95,81%	99,52%	0,48%	95,81%	92	97,9%	2	2,1%		92
3	DIRES	100,00%	100,00%		100,00%	63	100,0%		0,0%		63
4	DIGEC	99,85%	99,92%	0,08%	99,85%	65	98,5%	1	1,5%		65
5	OFPLA	100,00%	100,00%		100,00%	133	100,0%		0,0%		133
6	OFICI	100,00%	100,00%		100,00%	10	100,0%		0,0%		10
7	OFIDI	100,00%	100,00%		100,00%	8	100,0%		0,0%		8
8	OFICO	100,00%	100,00%		100,00%	11	100,0%		0,0%		11
9	OFAJU	100,00%	100,00%		100,00%	33	100,0%		0,0%		33
10	OFISI	100,00%	100,00%		100,00%	11	100,0%		0,0%		11
11	SUTAH	100,00%	100,00%		100,00%	108	100,0%		0,0%		108
12	GATEC	100,00%	100,00%		100,00%	20	100,0%		0,0%		20
13	GODHU	99,25%	99,10%	0,90%	99,25%	21	95,5%	1	4,5%		20
14	GREPU GRURI	100,00%	100,00%		100,00%	11	100,0%		0,0%		11
15	GASUP	100,00%	100,00%		100,00%	9	100,0%		0,0%		9
16	INPEC	99,57%	99,81%	0,70%	99,6%	614	99,1%	5	0,9%	0	612

Tabla 2. Evaluación Plan Institucional Cuarto trimestre. Fuente: Seguimiento Plan institucional

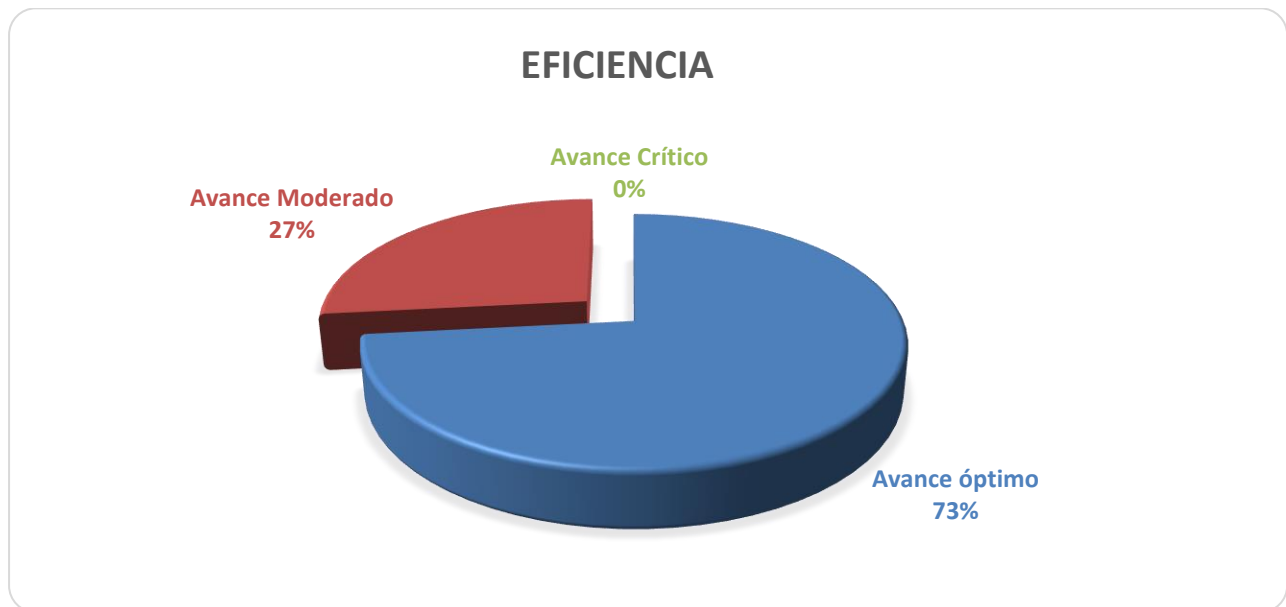


Gráfico 1. Avance Eficiencia Plan Institucional Cuarto trimestre. Fuente: Planes de Acción Institucional.

El **(73%)** de las dependencias del nivel central se ubican en rango ideal de eficiencia mayor o igual al 100% , un **(27%)** de las mismas en un rango moderado corresponde a cuatro dependencias (DICUV, DIRAT, DIGEC Y GODHU)



Gráfico 2. Rezago en Eficiencia Plan Institucional Cuarto trimestre. Fuente: Planes de Acción Institucional.

Once **(11)** dependencias del nivel central se ubican en rango ideal no presentan rezago en sus actividades y cuatro **(4)** de las mismas con incumplimiento muy mínimo moderado (DICUV, DIRAT, DIGEC Y GODHU) por incumplimiento en sus actividades que no superan un mayor de dos actividades incumplidas.

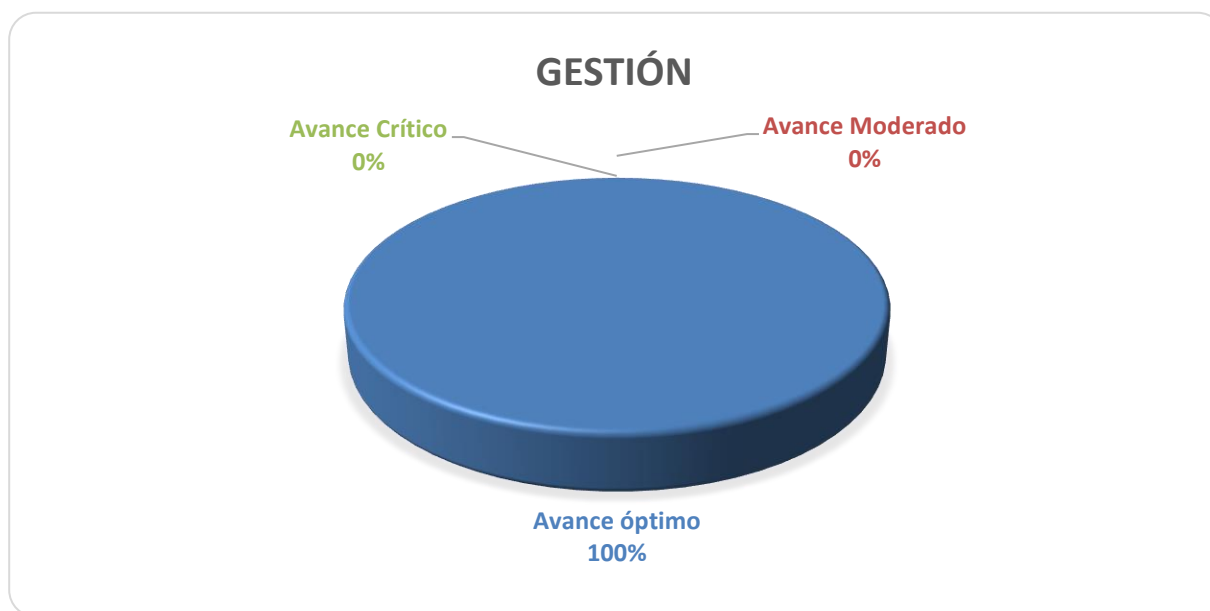


Gráfico 3. Gestión Plan Institucional Cuarto trimestre. Fuente: Planes de Acción Institucional.

El **(100%)** de las dependencias del nivel central se ubican en rango ideal de cumplimiento en Gestión mayor o igual al 90%.

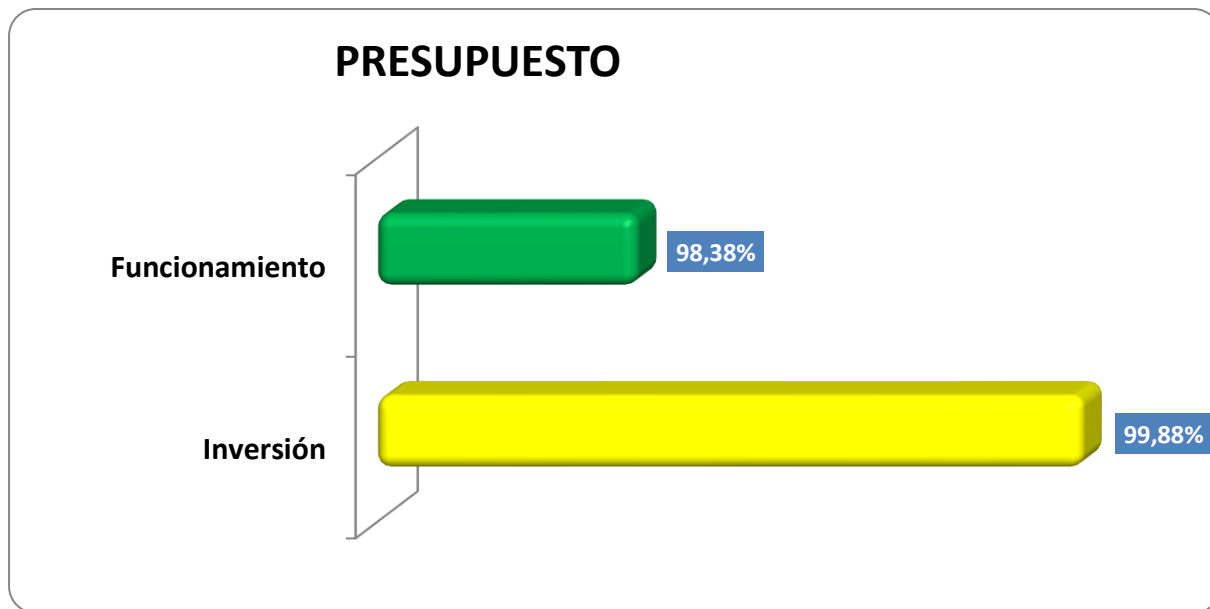


Gráfico 4. Indicador Ejecución Presupuesto Plan Institucional Cuarto trimestre. Fuente: Planes de Acción Institucional.

Se refleja una ejecución óptima en funcionamiento acorde a la demanda de gastos, igualmente la ejecución en inversión refleja el comportamiento ideal según lo programado siendo una ejecución ejemplar a nivel sector.

Promedio General:

DEPENDENCIA	EFICACIA	EFICIENCIA	REZAGO	GESTIÓN	ACTIVIDADES					
					Cumplidas Umbral Eficiencia	No cumplidas Umbral Eficiencia	Actividad sin iniciar	Actividades cumplidas al 100%		
INPEC	99.57%	99.81%	0.70%	99.6%	614	99.1%	5	0.9%	0	614

Conclusiones:

- Se lidera un total de **(283)** productos alineados a **(617)** actividades, las cuales hacen parte del Plan de Direccionamiento Estratégico "2023-2026.

- Se refleja un rezago **MUY MINIMO (0.70%)** en el plan institucional, correspondiente al rezago de un total de **(05)** actividades corresponde (DICUV, DIRAT, DIGEC Y GODHU).
- El plan Institucional en términos de promedio general presenta una eficacia optima, una eficiencia moderada y una gestión optima, con una ejecución eficiente en funcionamiento y en inversión.

Cordialmente,



O.L. LEONEL RÍOS SOTO
Jefe Oficina Asesora de Planeación

Revisado por: O.L. Ríos Soto Leonel
Elaborado por: O.L. Ríos Soto Leonel
Fecha de elaboración: 29-01-2024
Archivo: C:\Users\ Documentos\Oficios\202\